

# Fiche d'information sur le produit

RÈGLEMENT DÉLÉGUÉ (UE) 2019/2015 DE LA COMMISSION en ce qui concerne l'étiquetage énergétique des sources lumineuses

**Nom du fournisseur ou marque commerciale.** Marmitek

**Adresse du fournisseur:** Sales, Hondsruglaan 93, 5628 DB Eindhoven, NL

**Référence du modèle:** Glow XSE

**Type de source lumineuse:**

Technologie d'éclairage utilisée:	LED	Non-dirigée ou dirigée:	DLS
Type de culot de la source lumineuse (ou d'autre interface électrique)	GU10		
Secteur ou non secteur:	MLS	Source lumineuse connectée (SLC):	Oui
Source lumineuse réglable en couleur:	Oui	Enveloppe:	-
Source lumineuse à luminance élevée:	Non		
Protection anti-éblouissement:	Non	Utilisation avec un variateur:	Uniquement avec des variateurs spécifiques

## Paramètres du produit

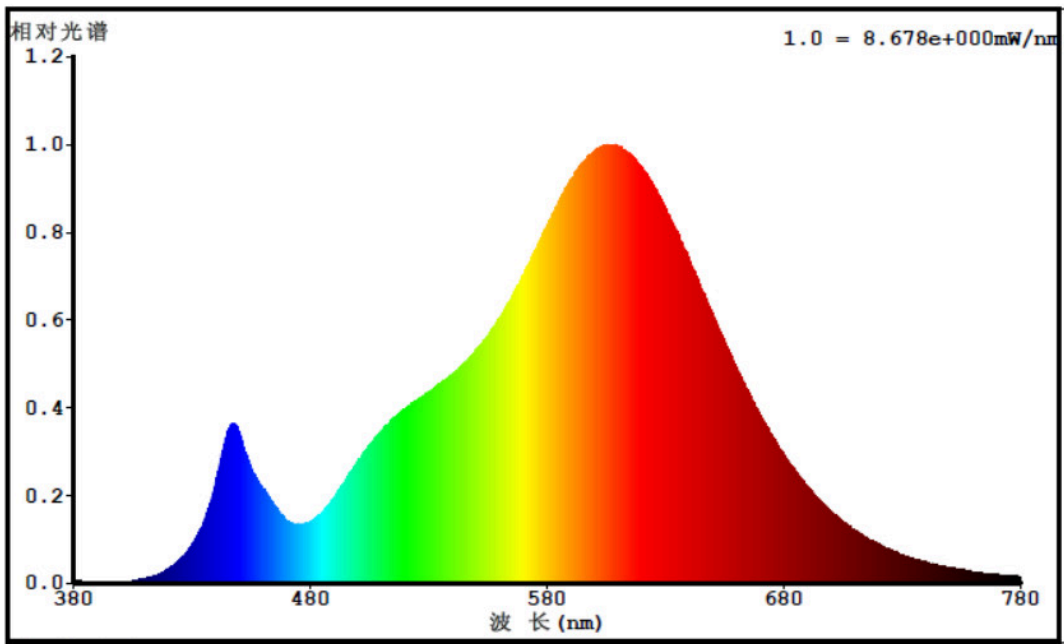
Paramètre	Valeur	Paramètre	Valeur
<b>Paramètres généraux du produit:</b>			
Consommation d'énergie en mode marche (kWh/1000 h), arrondie à l'entier supérieur le plus proche	4	Classe d'efficacité énergétique	F
Flux lumineux utile ( $\phi_{use}$ ), avec indication qu'il se réfère au flux dans une sphère (360°), dans un cône large (120°) ou dans un cône étroit (90°)	326 sur Cône large (120°)	Température de couleur proximale, arrondie à la centaine de K la plus proche, ou la plage de températures de couleur proximales qui peuvent être réglées	2700...6500
Puissance en mode «marche» ( $P_{on}$ ), exprimée en W	4,5	Puissance en mode veille ( $P_{sb}$ ), exprimée en W et arrondie à la deuxième décimale	0,50
Puissance en mode veille ( $P_{net}$ ), pour SLC, exprimée en W et arrondie à la deuxième décimale	0,45	Indice de rendu des couleurs, arrondi à l'entier le plus proche, ou la plage	81

			de valeurs d'IRC qui peuvent être réglées	
Dimensions extérieures en mm, sans appareillage de commande séparé, éléments de régulation de l'éclairage ni éléments sans fonction d'éclairage (le cas échéant)	Hauteur	56	Distribution de la puissance spectrale dans la plage de 250 nm à 800 nm, à pleine charge	Voir l'image de la page précédente
	Largeur	50		
	Profondeur	50		
Déclaration de puissance équivalente <sup>a)</sup>		Oui	Si oui, puissance équivalente (W)	30
			Coordonnées chromatiques (x et y)	0,459 0,410
<b>Paramètres pour les sources lumineuses dirigées:</b>				
Intensité lumineuse de crête (cd)	185		Angle de faisceau en degrés, ou la gamme d'angles de faisceau qui peuvent être réglés	100
<b>Paramètres pour les sources lumineuses LED et OLED:</b>				
R9 valeur de l'indice de rendu des couleurs	-100		Facteur de survie	0,90
Facteur de conservation du flux lumineux	1,00			
<b>Paramètres pour les sources lumineuses secteur LED et OLED:</b>				
Facteur de déphasage (cos $\phi$ 1)	0,97		Constance des couleurs dans les ellipses de MacAdam	6
Déclaration qu'une source lumineuse LED remplace une source lumineuse fluorescente sans ballast intégré d'une puissance en watts particulière	- <sup>b)</sup>		Si oui, déclaration relative au remplacement (W)	-
Mesure du papillotement (Pst LM)	1,0		Mesure de l'effet stroboscopique (SVM)	0,9

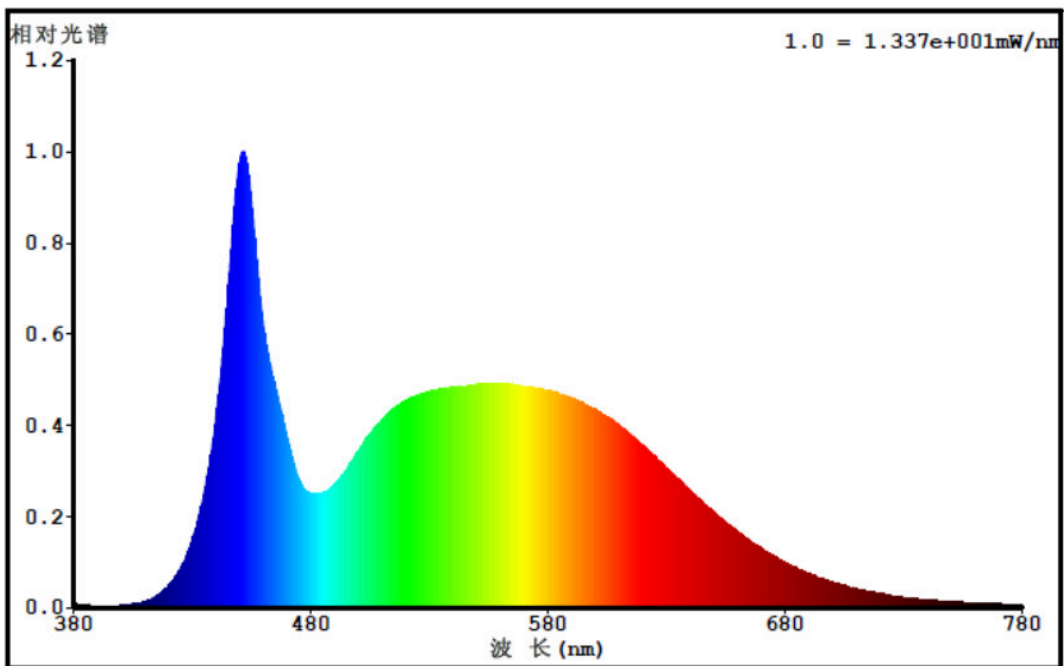
a) : sans objet;

b) : sans objet;


Glow XSE (2700K)



Glow XSE (6500K)



Modèle mis sur le marché de l'Union du 20/07/2018



**Numéro d'enregistrement EPREL:** 709568

<https://eprel.ec.europa.eu/qr/709568>

**Fournisseur:** Marmitek (Importateur)

**Site web:** <http://www.marmitek.com>

**Service après-vente:**

**Nom:** Sales

**Site web:** <https://www.marmitek.com>

**Courriel:** [info@marmitek.com](mailto:info@marmitek.com)

**Téléphone:** +31402122831

**Adresse:**

Honsruglaan 93  
5628 DB Eindhoven  
Pays-Bas