

# Ficha de información del producto

REGLAMENTO DELEGADO (UE) 2019/2015 DE LA COMISIÓN en lo relativo al etiquetado energético de las fuentes luminosas

**Nombre o marca comercial del proveedor:** SLV

**Dirección del proveedor:** EPREL-Contact, Daimlerstraße 21-23, 52531 Übach-Palenberg, DE

**Identificador del modelo:** LS\_2893

## Tipo de fuente luminosa:

Tecnología de iluminación utilizada:	LED	No direccional o direccional:	NDLS
Tipo de casquillo de la fuente luminosa (u otra interfaz eléctrica)	Unspecified		
De red o no de red:	NMLS	Fuente luminosa conectada (CLS):	No
Fuente luminosa de color variable:	No	Envolvente:	-
Fuente luminosa de alta luminancia:	No		
Protección antideslumbramiento:	No	Atenuable:	No

## Parámetros del producto

Parámetro	Valor	Parámetro	Valor
-----------	-------	-----------	-------

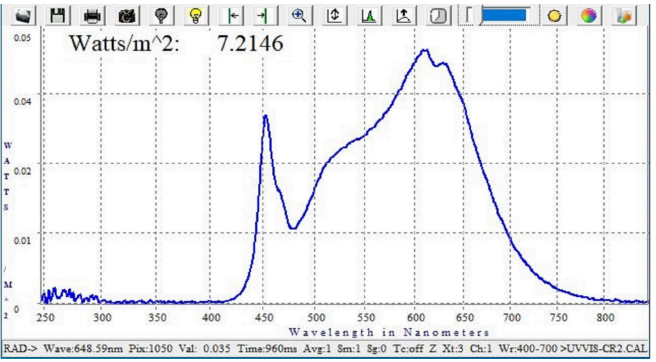
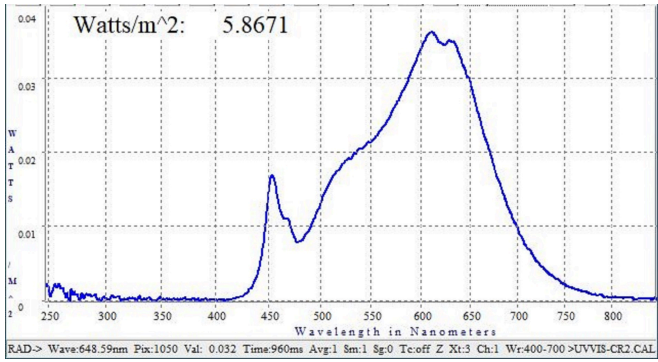
### Parámetros generales del producto:

Consumo de energía en modo encendido (kWh / 1 000 h), redondeado al entero más próximo	17	Clase de eficiencia energética	D
Flujo luminoso útil ( $\phi_{use}$ ), indicando si se refiere al flujo en una esfera (360°), en un cono amplio (120°) o en un cono estrecho (90°)	2 640 en Esfera (360°)	Temperatura de color correlacionada, redondeada a los 100 K más próximos, o intervalo de temperaturas de color correlacionadas, redondeado a los 100 K más próximos, que puede regularse	3 983
Potencia en modo encendido ( $P_{encendido}$ ), expresada en W	17,6	Potencia en modo de espera ( $P_{sb}$ ), expresada en W y redondeada al segundo decimal	0,00
Potencia en modo de espera en red ( $P_{red}$ ) para CLS, expresada	-	Índice de rendimiento de color, redondeado al entero más	90


en W y redondeada al segundo decimal			próximo, o intervalo de valores CRI que puede regularse	
Dimensiones exteriores sin mecanismo de control independiente, piezas de control de la iluminación ni piezas ajenas a la iluminación, de haberlos (milímetros)	Altura	6	Distribución espectral de la potencia en el intervalo de 250 nm a 800 nm, a plena carga	Véase la imagen en la última página
	Anchura	540		
	Profundidad	270		
Declaración de potencia equivalente <sup>(a)</sup>		-	En caso afirmativo, potencia equivalente (W)	-
			Coordenadas cromáticas (x e y)	0,380 0,380
<b>Parámetros de fuentes luminosas de LED y OLED:</b>				
Valor del índice de rendimiento de color R9		64	Factor de supervivencia	1,00
Factor de mantenimiento del flujo luminoso		0,96		

(a) : no aplicable;

(b) : no aplicable;



Modelo introducido en el mercado de la Unión desde 01/12/2023



**Número de registro EPREL:** 1900645

<https://eprel.ec.europa.eu/qr/1900645>

**Proveedor:** SLV GmbH (Importador)

**Sitio web:** [www.slv.com](http://www.slv.com)

**Servicio de atención al cliente:**

**Nombre:** EPREL-Contact

**Sitio web:** [www.slv.com](http://www.slv.com)

**Correo electrónico:** [eprel@slv.de](mailto:eprel@slv.de)

**Teléfono:** +49 (2451) 4833 154

**Dirección:**

Daimlerstraße 21-23  
52531 Übach-Palenberg  
Alemania