

Karta informacyjna produktu

ROZPORZĄDZENIE DELEGOWANE KOMISJI (UE) 2019/2015 w odniesieniu do etykietowania energetycznego źródeł światła

Nazwa dostawcy lub znak towarowy: Rábalux

Adres dostawcy: Magyarország - Rábalux Világítástechnika Zrt., Körtefa 5., 9027 Győr, HU

Identyfikator modelu: 2669

Rodzaj źródła światła:

Zastosowana technologia oświetleniowa:	LED	Bezkierunkowe lub kierunkowe źródło światła:	NDLS
Rodzaj trzonka źródła światła (lub inne złącze elektryczne)	LED		
Źródło światła zasilane lub niezasilane napięciem sieciowym:	MLS	Połączone źródło światła (CLS):	Tak
Źródło światła z możliwością zmiany barwy światła:	Tak	Bańka:	-
Źródło światła o wysokiej luminancji:	Tak		
Oszłona przeciwośnieniowa:	Tak	Funkcja ściemniania:	Nie

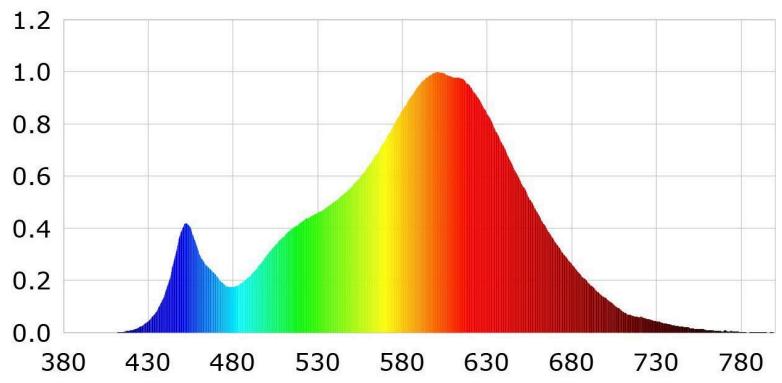
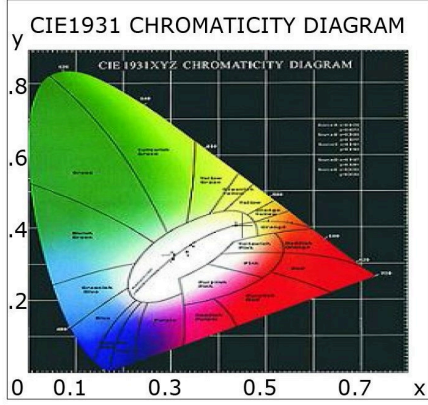
Parametry produktu

Parametr	Wartość	Parametr	Wartość
Ogólne parametry produktu:			
Zużycie energii w trybie włączenia (kWh/1 000 h), zaokrąglone w górę do najbliższej liczby całkowitej	24	Klasa efektywności energetycznej	G
Użyteczny strumień świetlny (ϕ_{use}) wskazujący, czy odnosi się on do strumienia w kuli (360°), w szerokim stożku (120°) lub w wąskim stożku (90°)	1 700 w Kuli (360°)	Skorelowana temperatura barwowa, zaokrąglona do najbliższych 100 K, lub zakres skorelowanych temperatur barwowych, zaokrąglony do najbliższych 100 K, jakie można ustawić	3 000
Moc w trybie włączenia (P_{on}), podana w W	24,0	Moc w trybie czuwania (P_{sb}), podana w W i zaokrąglona do drugiego miejsca po przecinku	0,00
Moc w trybie podłączenia do sieci (P_{net}), dla CLS podana w W i zaokrąglona do drugiego miejsca po przecinku	0,00	Wskaźnik oddawania barw, zaokrąglony do najbliższej liczby całkowitej, lub za-	81


			kres wartości CRI, jakie można ustawić	
Wymiary zewnętrzne bez oddzielnego osprzętu sterującego, elementów sterowania oświetleniem i elementów niebędących elementami oświetleniowymi, jeżeli występują (mm)	Wysokość	30	Rozkład widmowy mocy w zakresie 250–800 nm, przy pełnym obciążeniu	Zob. rys. na ostatniej stronie
	Szerokość	300		
	Głębokość	300		
Deklaracja równoważnej mocy ^{a)}		Tak	W przypadku odpowiedzi twierdzącej, równoważna moc (W)	148
			Współrzędne chromatyczności (x i y)	0,448 0,409
Parametry źródeł światła LED i OLED:				
Wartość wskaźnika oddawania barw R9		3	Współczynnik trwałości	0,90
Współczynnik zachowania strumienia świetlnego		0,80		
Parametry zasilanych z sieci źródeł światła LED i OLED:				
Współczynnik przesuwu fazowego (cos ϕ 1)		0,96	Jednolitość barwy w elipsach McAdama	6
Deklaracje, że źródło światła LED zastępuje fluorescencyjne źródło światła bez wbudowanego statecznika o określonej mocy		Tak ^{b)}	W przypadku odpowiedzi twierdzącej, deklaracja dotycząca zastąpienia (W)	38
Wskaźnik migotania (Pst LM)		0,8	Wskaźnik efektu stroboskopowego (SVM)	0,3

a) „-” : nie dotyczy;

b) „-” : nie dotyczy;



Model wprowadzany do obrotu w Unii od 01/06/2021



Numer rejestracyjny EPREL: 562810

<https://eprel.ec.europa.eu/qr/562810>

Dostawca: Rábalux Zrt. (Importer)

Strona internetowa: <https://rabalux.hu/kezdolap>

Dział obsługi klientów:

Nazwa: Magyarország - Rábalux Világítástechnika Zrt.

Strona internetowa: www.rabalux.com

E-mail: quality@rabalux.com

Telefon: 0036 96 526 716

Adres:

Körtefa 5.
9027 Győr
Węgry