

# Scheda informativa del prodotto

REGOLAMENTO DELEGATO (UE) 2019/2015 DELLA COMMISSIONE per quanto riguarda l'etichettatura energetica delle sorgenti luminose

**Nome o marchio del fornitore:** Cree LED, inc.

**Indirizzo del fornitore:** VP of Sale - EMEA, Anton Bruckner Strasse 7 85391 Allershausen Germany

**Identificativo del modello:** CXB2540-0000-000ggUnn27G

**Tipo di sorgente luminosa:**

Tecnologia d'illuminazione:	LED	Non direzionale o direzionale:	NDLS
Tipo di attacco della sorgente luminosa (o altra interfaccia elettrica)	NA		
A tensione di rete o non a tensione di rete:	NMLS	Sorgente luminosa connessa (CLS):	No
Sorgente luminosa a colori variabili:	No	Involucro:	-
Sorgente luminosa ad alta luminosità:	No		
Schermo antiriflesso:	No	Regolabile:	Sì

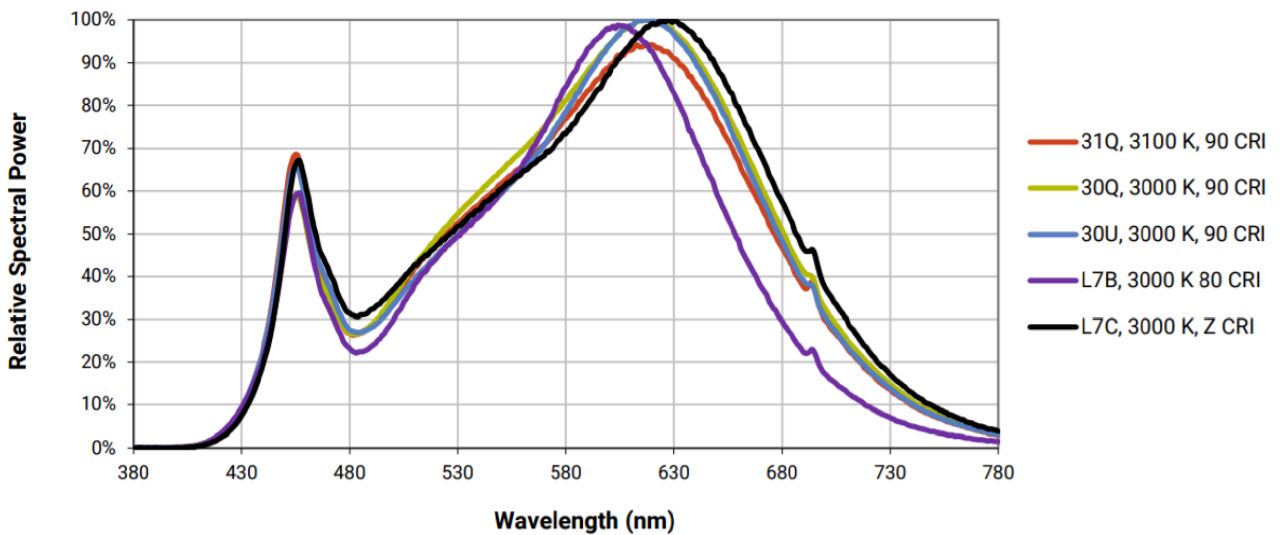
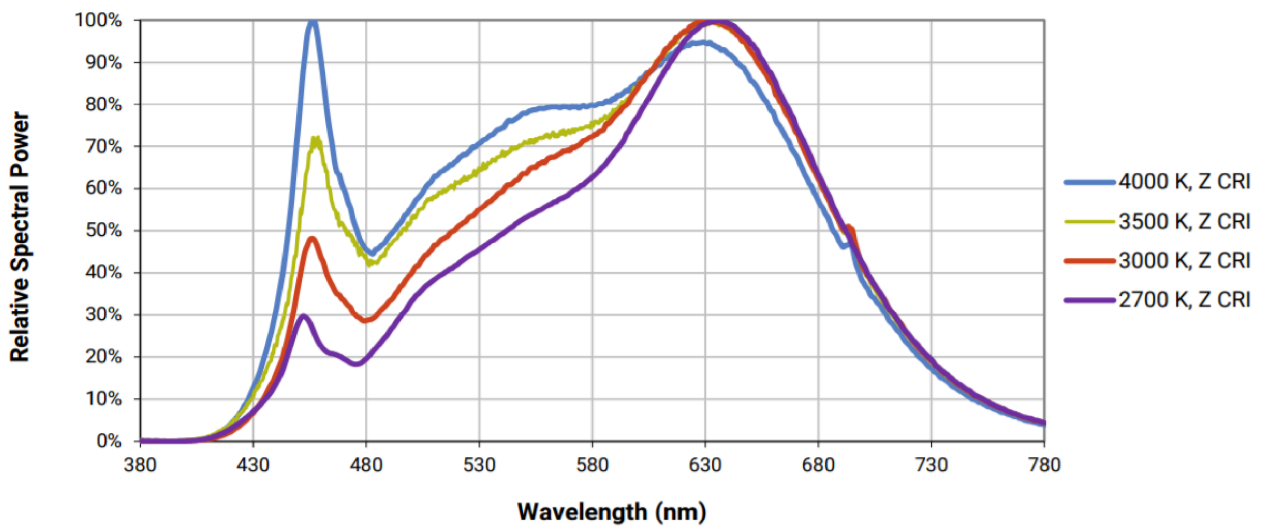
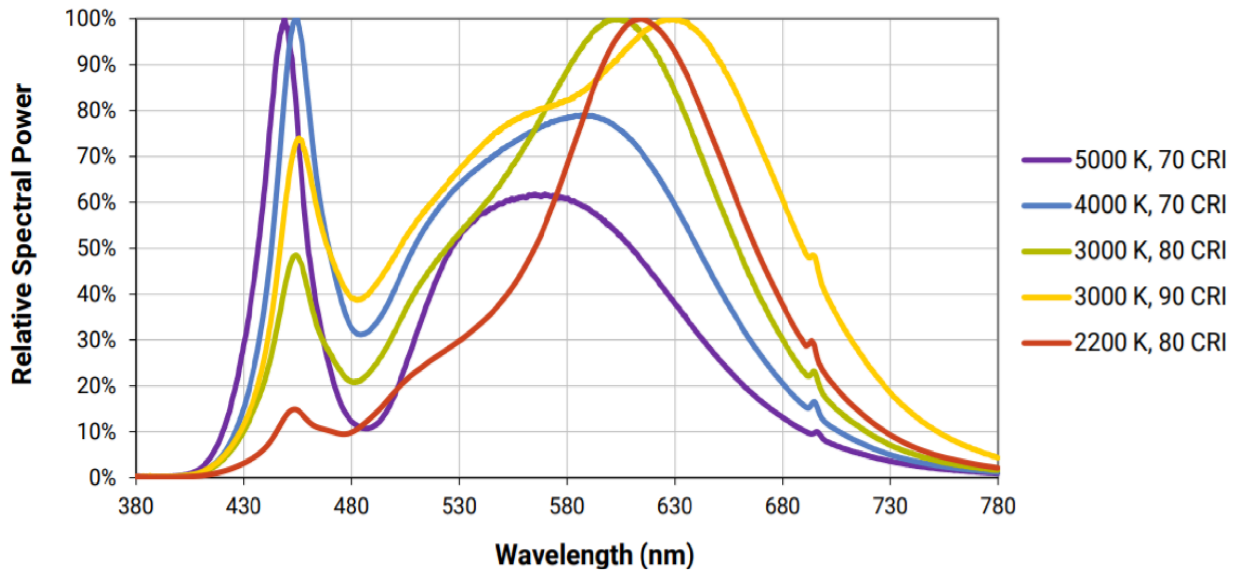
## Parametri del prodotto

Parametro	Valore	Parametro	Valore
<b>Parametri generali del prodotto:</b>			
Consumo di energia in modo acceso (kWh/1000 h), arrotondato per eccesso all'intero più vicino	40	Classe di efficienza energetica	F
Flusso luminoso utile ( $\phi_{use}$ ), indicando se si riferisce al flusso in una sfera (360°), in un cono ampio (120°) o in un cono stretto (90°)	3 955 in Cono ampio (120°)	Temperatura di colore correlata, arrotondata ai 100 K più vicini, oppure intervallo di temperature di colore correlate che è possibile impostare, arrotondato ai 100 K più vicini	2 700
Potenza in modo acceso ( $P_{on}$ ), espressa in W	39,6	Potenza in modo stand-by ( $P_{sb}$ ), espressa in W e arrotondata al secondo decimale	0,00
Potenza in modo stand-by in rete ( $P_{net}$ ) per le sorgenti luminose connesse, espressa in W e arrotondata al secondo decimale	-	Indice di resa cromatica arrotondato all'intero più vicino, oppure intervallo di	90


			valori IRC che è possibile impostare	
Dimensioni esterne senza unità di alimentazione separata, parti per il controllo dell'illuminazione e parti senza funzioni di controllo dell'illuminazione, se presenti (mm)	Altezza	2	Distribuzione spettrale di potenza a pieno carico nell'intervallo da 250 nm a 800 nm	Vedi immagine nell'ultima pagina
	Larghezza	24		
	Profondità	24		
Dichiarazione di potenza equivalente <sup>(a)</sup>	-	-	Se sì, potenza equivalente (W)	-
			Coordinate cromatiche (x, y)	0,460 0,411
<b>Parametri per sorgenti luminose LED e OLED:</b>				
Valore dell'indice di resa cromatica R9	60		Fattore di sopravvivenza	1,00
Fattore di mantenimento del flusso luminoso	1,00			

(a).- : non applicabile;

(b).- : non applicabile;



Modello immesso sul mercato dell'Unione da 04/11/2014



**Numero di registrazione EPREL:** 920458

<https://eprel.ec.europa.eu/qr/920458>

**Fornitore:** Cree LED, Inc. (Rappresentante autorizzato)

**Sito web:** [cree-led.com](http://cree-led.com)

**Servizio di assistenza alla clientela:**

**Nome:** VP of Sale - EMEA

**Sito web:** [cree-led.com](http://cree-led.com)

**E-mail:** [stephan.schneider@cree-led.com](mailto:stephan.schneider@cree-led.com)

**Telefono:** +49 160 3479506

**Indirizzo:**

Anton Bruckner Strasse 7

85391 Allershausen

Germany