

Karta informacyjna produktu

ROZPORZĄDZENIE DELEGOWANE KOMISJI (UE) 2019/2015 w odniesieniu do etykietowania energetycznego źródeł światła

Nazwa dostawcy lub znak towarowy: Cree LED, inc.

Adres dostawcy: VP of Sale - EMEA, Anton Bruckner Strasse 7 85391 Allershausen Germany

Identyfikator modelu: CXB2540-0000-000ggUnn27G

Rodzaj źródła światła:

Zastosowana technologia oświetleniowa:	LED	Bezkierunkowe lub kierunkowe źródło światła:	NDLS
Rodzaj trzonka źródła światła (lub inne złącze elektryczne)	NA		
Źródło światła zasilane lub niezasilane napięciem sieciowym:	NMLS	Połączone źródło światła (CLS):	Nie
Źródło światła z możliwością zmiany barwy światła:	Nie	Bańka:	-
Źródło światła o wysokiej luminiacji:	Nie		
Ośłona przeciwośnieniowa:	Nie	Funkcja ściemniania:	Tak

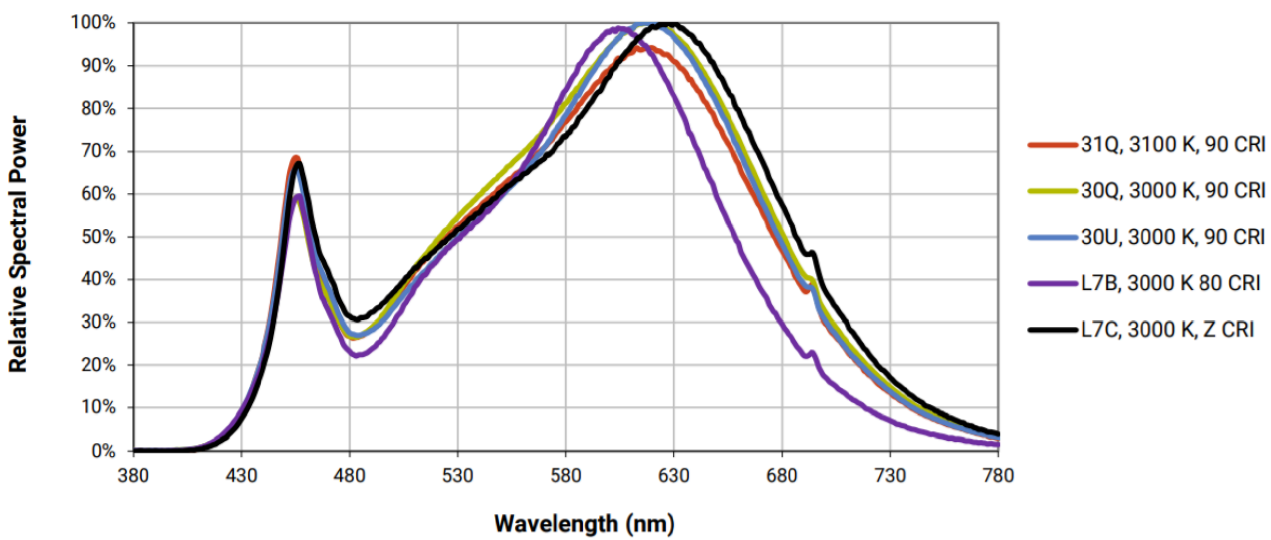
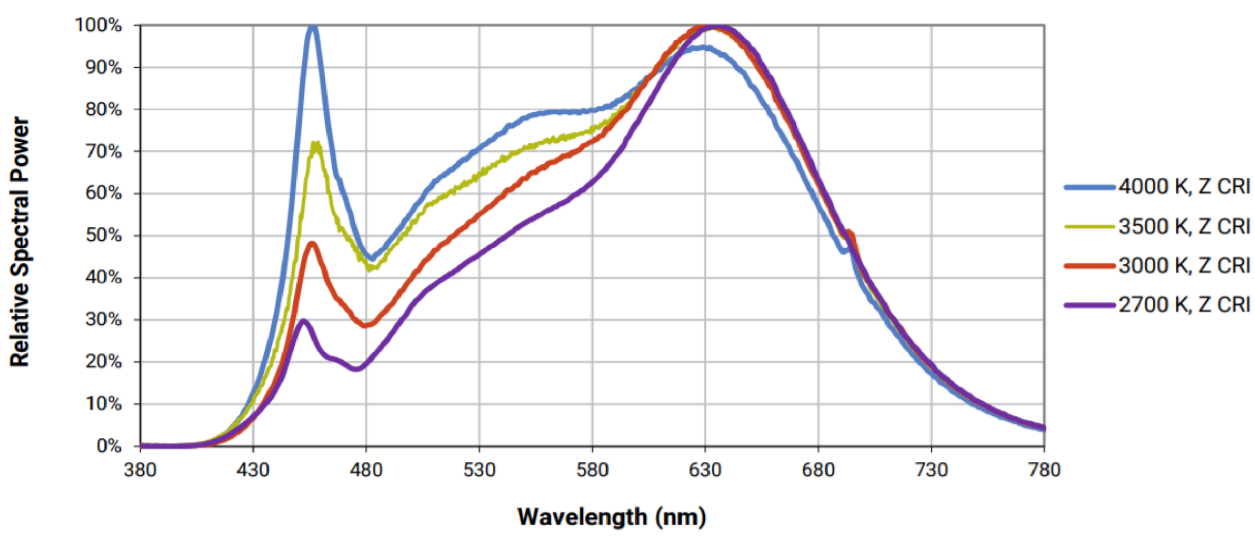
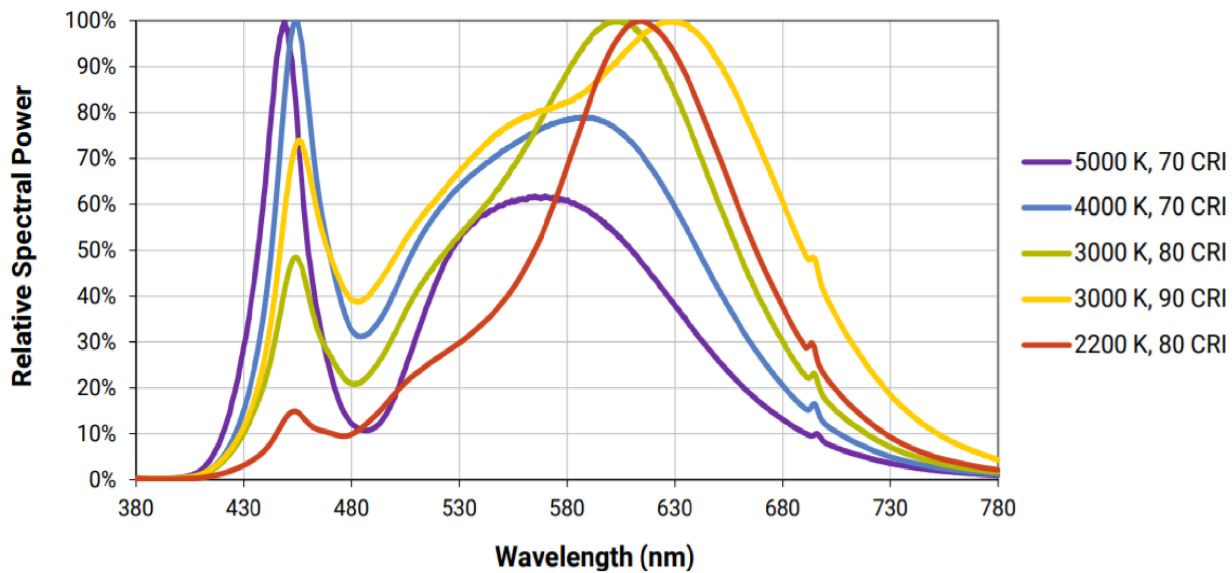
Parametry produktu

Parametr	Wartość	Parametr	Wartość
Ogólne parametry produktu:			
Zużycie energii w trybie włączenia (kWh/1 000 h), zaokrąglone w górę do najbliższej liczby całkowitej	40	Klasa efektywności energetycznej	F
Użyteczny strumień świetlny (ϕ_{use}) wskazujący, czy odnosi się on do strumienia w kuli (360°), w szerokim stożku (120°) lub w wąskim stożku (90°)	3 955 w Szeroki stożek (120°)	Skorelowana temperatura barwowa, zaokrąglona do najbliższych 100 K, lub zakres skorelowanych temperatur barwowych, zaokrąglony do najbliższych 100 K, jakie można ustawić	2 700
Moc w trybie włączenia (P_{on}), podana w W	39,6	Moc w trybie czuwania (P_{sb}), podana w W i zaokrąglona do drugiego miejsca po przecinku	0,00
Moc w trybie podłączenia do sieci (P_{net}), dla CLS podana w W i zaokrąglona do drugiego miejsca po przecinku	-	Wskaźnik oddawania barw, zaokrąglony do najbliższej liczby całkowitej, lub za-	90


			kres wartości CRI, jakie można ustawić	
Wymiary zewnętrzne bez oddzielnego osprzętu sterującego, elementów sterowania oświetleniem i elementów niebędących elementami oświetleniowymi, jeżeli występują (mm)	Wysokość	2	Rozkład widmowy mocy w zakresie 250–800 nm, przy pełnym obciążeniu	Zob. rys. na ostatniej stronie
	Szerokość	24		
	Głębokość	24		
Deklaracja równoważnej mocy ^{a)}		-	W przypadku odpowiedzi twierdzącej, równoważna moc (W)	-
			Współrzędne chromatyczności (x i y)	0,460 0,411
Parametry źródeł światła LED i OLED:				
Wartość wskaźnika oddawania barw R9		60	Współczynnik trwałości	1,00
Współczynnik zachowania strumienia świetlnego		1,00		

a) „-” : nie dotyczy;

b) „-” : nie dotyczy;



Model wprowadzany do obrotu w Unii od 04/11/2014



Numer rejestracyjny EPREL: 920458

<https://eprel.ec.europa.eu/qr/920458>

Dostawca: Cree LED, Inc. (Upoważniony przedstawiciel)

Strona internetowa: cree-led.com

Dział obsługi klientów:

Nazwa: VP of Sale - EMEA

Strona internetowa: cree-led.com

E-mail: stephan.schneider@cree-led.com

Telefon: +49 160 3479506

Adres:

Anton Bruckner Strasse 7

85391 Allershausen

Germany