

Ficha de información del producto

REGLAMENTO DELEGADO (UE) 2019/2015 DE LA COMISIÓN en lo relativo al etiquetado energético de las fuentes luminosas

Nombre o marca comercial del proveedor: Cree LED, inc.

Dirección del proveedor: VP of Sale - EMEA, Anton Bruckner Strasse 7 85391 Allershausen Germany

Identificador del modelo: CXB2540-0000-000ggUnn30G

Tipo de fuente luminosa:

Tecnología de iluminación utilizada:	LED	No direccional o direccional:	NDLS
Tipo de casquillo de la fuente luminosa (u otra interfaz eléctrica)	NA		
De red o no de red:	NMLS	Fuente luminosa conectada (CLS):	No
Fuente luminosa de color variable:	No	Envolvente:	-
Fuente luminosa de alta luminancia:	No		
Protección antideslumbramiento:	No	Atenuable:	Sí

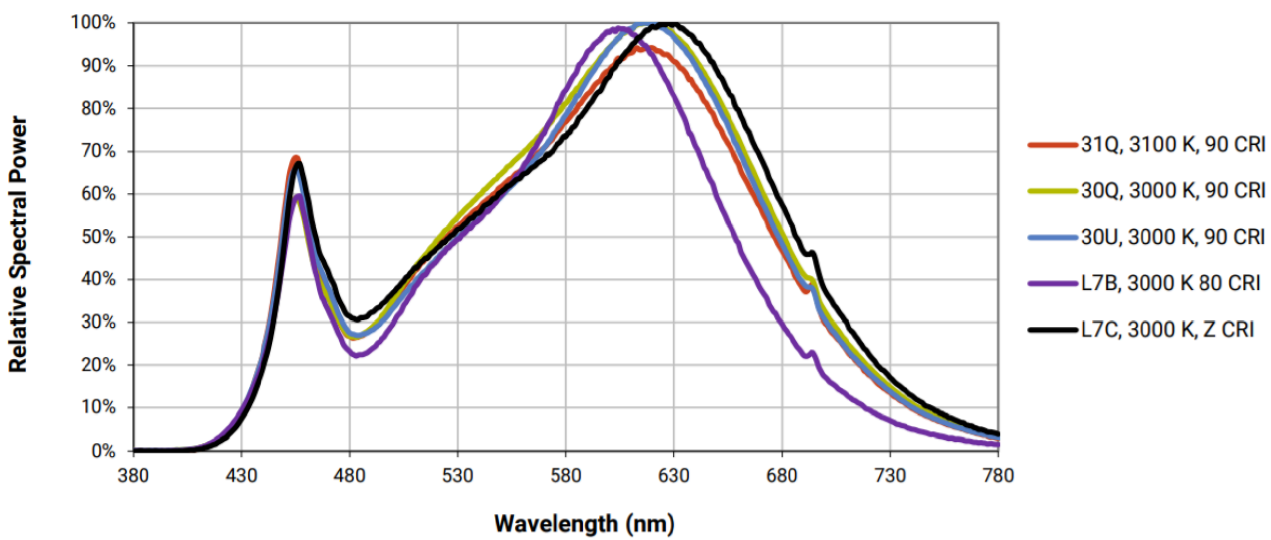
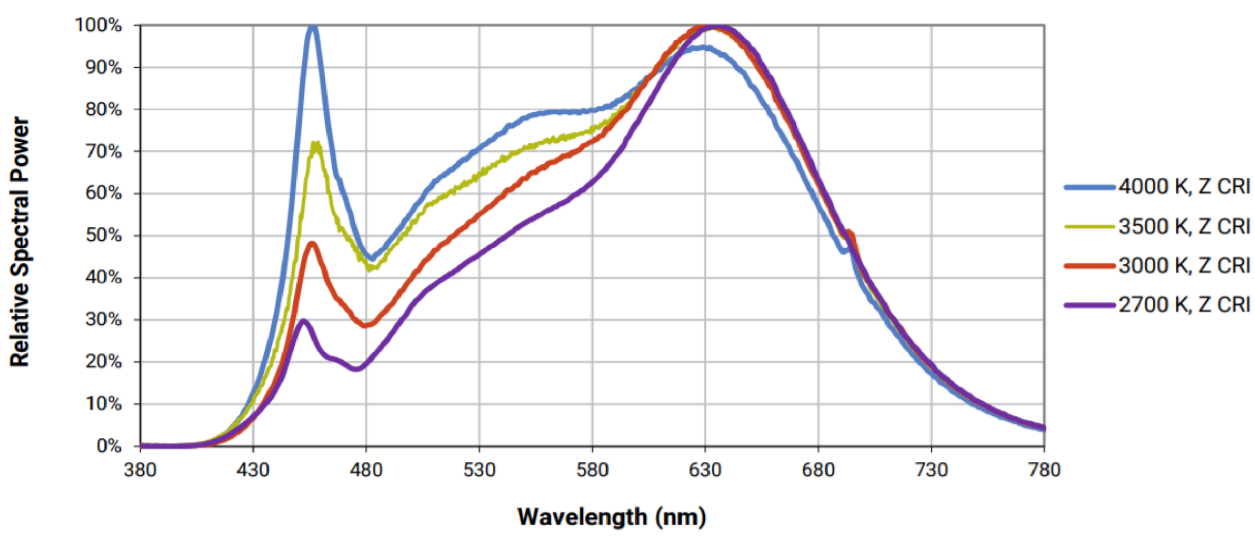
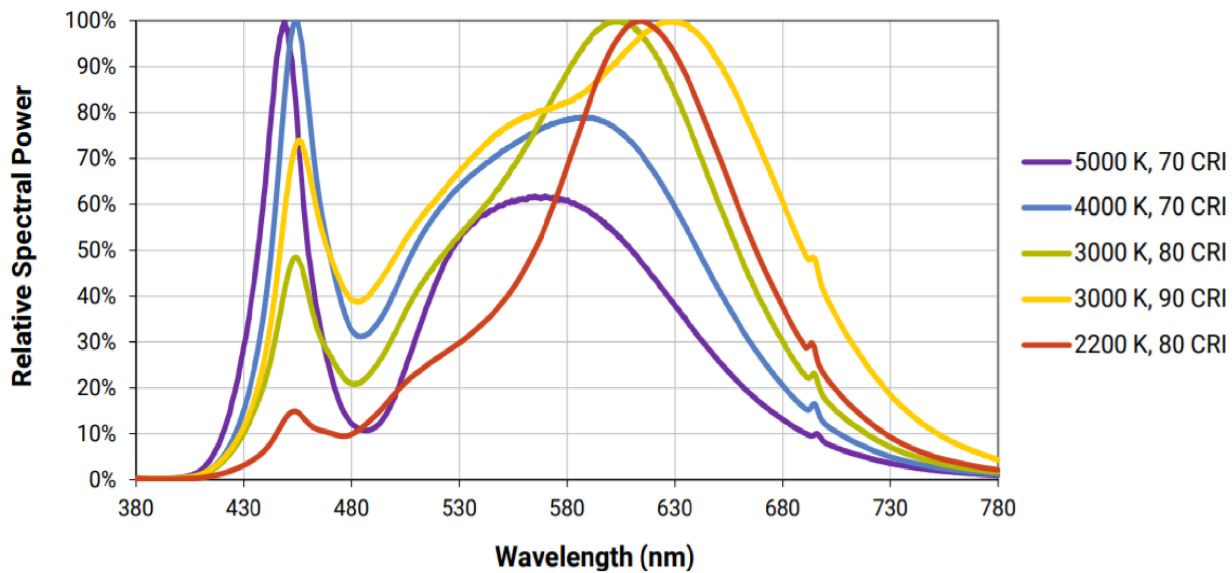
Parámetros del producto

Parámetro	Valor	Parámetro	Valor
Parámetros generales del producto:			
Consumo de energía en modo encendido (kWh / 1 000 h), redondeado al entero más próximo	40	Clase de eficiencia energética	F
Flujo luminoso útil (ϕ_{use}), indicando si se refiere al flujo en una esfera (360°), en un cono amplio (120°) o en un cono estrecho (90°)	4 230 en Cono amplio (120°)	Temperatura de color correlacionada, redondeada a los 100 K más próximos, o intervalo de temperaturas de color correlacionadas, redondeado a los 100 K más próximos, que puede regularse	3 000
Potencia en modo encendido ($P_{encendido}$), expresada en W	39,6	Potencia en modo de espera (P_{sb}), expresada en W y redondeada al segundo decimal	0,00
Potencia en modo de espera en red (P_{red}) para CLS, expresada	-	Índice de rendimiento de color, redon-	90


en W y redondeada al segundo decimal			deado al entero más próximo, o intervalo de valores CRI que puede regularse	
Dimensiones exteriores sin mecanismo de control independiente, piezas de control de la iluminación ni piezas ajenas a la iluminación, de haberlos (milímetros)	Altura	2	Distribución espectral de la potencia en el intervalo de 250 nm a 800 nm, a plena carga	Véase la imagen en la última página
	Anchura	24		
	Profundidad	24		
Declaración de potencia equivalente ^(a)		-	En caso afirmativo, potencia equivalente (W)	-
			Coordenadas cromáticas (x e y)	0,437 0,404
Parámetros de fuentes luminosas de LED y OLED:				
Valor del índice de rendimiento de color R9		60	Factor de supervivencia	1,00
Factor de mantenimiento del flujo luminoso		1,00		

(a) '-': no aplicable;

(b) '-': no aplicable;



Modelo introducido en el mercado de la Unión desde 04/11/2014



Número de registro EPREL: 920475

<https://eprel.ec.europa.eu/qr/920475>

Proveedor: Cree LED, Inc. (Representante autorizado)

Sitio web: cree-led.com

Servicio de atención al cliente:

Nombre: VP of Sale - EMEA

Sitio web: cree-led.com

Correo electrónico: stephan.schneider@cree-led.com

Teléfono: +49 160 3479506

Dirección:

Anton Bruckner Strasse 7

85391 Allershausen

Germany