

Karta informacyjna produktu

ROZPORZĄDZENIE DELEGOWANE KOMISJI (UE) 2019/2015 w odniesieniu do etykietowania energetycznego źródeł światła

Nazwa dostawcy lub znak towarowy: Cree LED, inc.

Adres dostawcy: VP of Sale - EMEA, Anton Bruckner Strasse 7 85391 Allershausen Germany

Identyfikator modelu: CXB1820-0000-000ggUnn30G

Rodzaj źródła światła:

| | | | |
|--|------|--|------|
| Zastosowana technologia oświetleniowa: | LED | Bezkierunkowe lub kierunkowe źródło światła: | NDLS |
| Rodzaj trzonka źródła światła (lub inne złącze elektryczne) | NA | | |
| Źródło światła zasilane lub niezasilane napięciem sieciowym: | NMLS | Połączone źródło światła (CLS): | Nie |
| Źródło światła z możliwością zmiany barwy światła: | Nie | Bańka: | - |
| Źródło światła o wysokiej luminiacji: | Nie | | |
| Ośłona przeciwośnieniowa: | Nie | Funkcja ściemniania: | Tak |

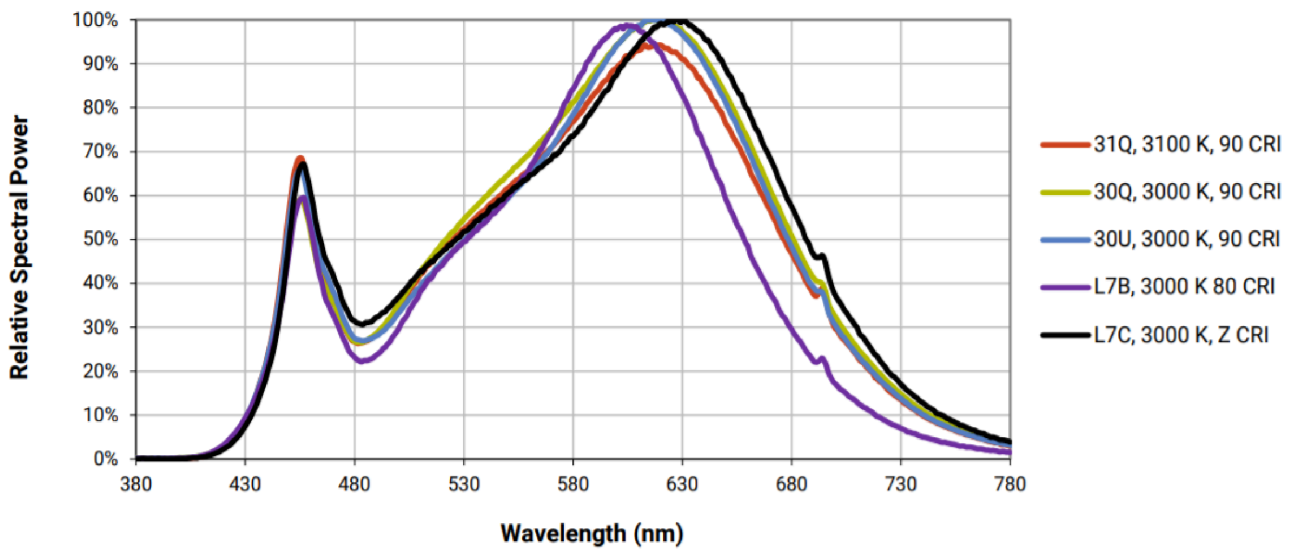
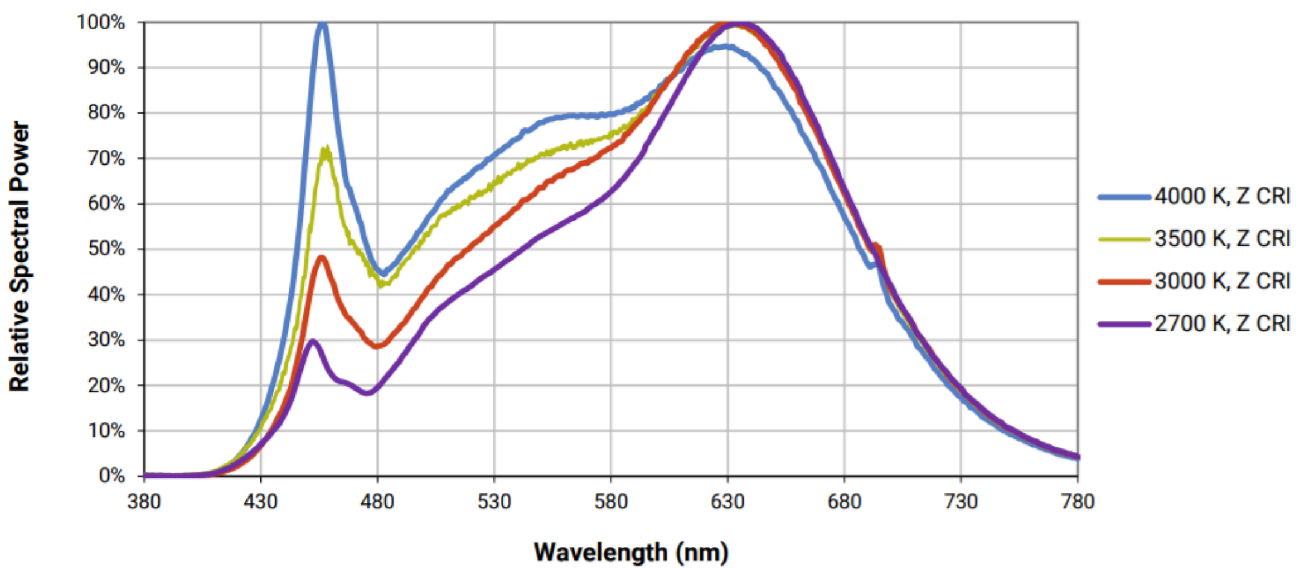
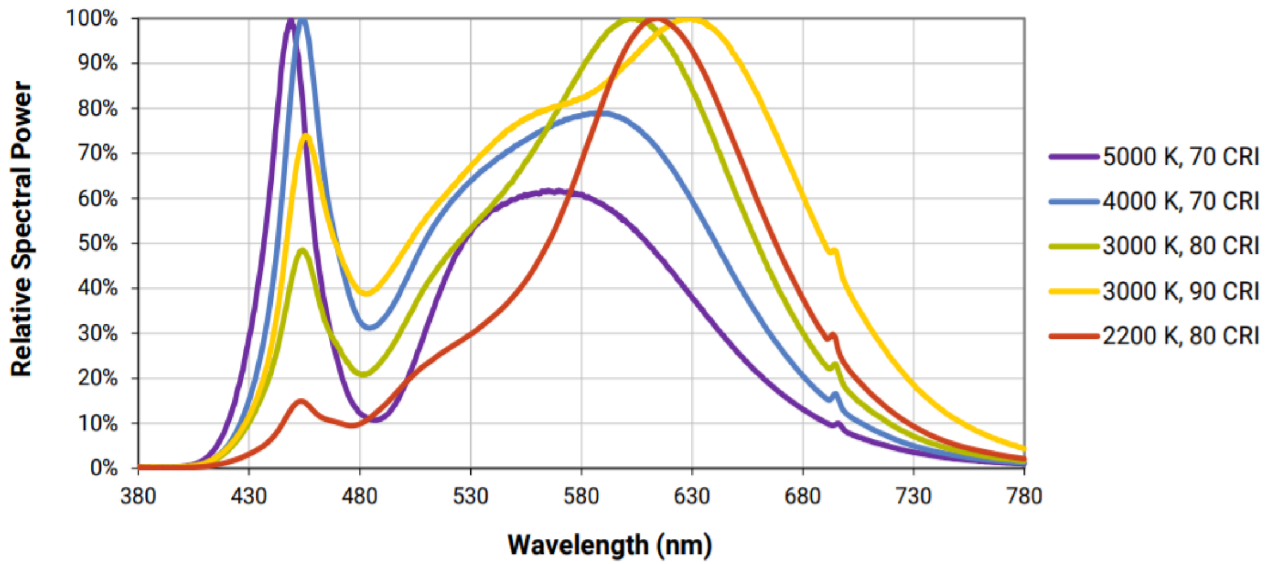
Parametry produktu

| Parametr | Wartość | Parametr | Wartość |
|--|-------------------------------|---|---------|
| Ogólne parametry produktu: | | | |
| Zużycie energii w trybie włączenia (kWh/1 000 h), zaokrąglone w górę do najbliższej liczby całkowitej | 20 | Klasa efektywności energetycznej | E |
| Użyteczny strumień świetlny (ϕ_{use}) wskazujący, czy odnosi się on do strumienia w kuli (360°), w szerokim stożku (120°) lub w wąskim stożku (90°) | 2 420 w Szeroki stożek (120°) | Skorelowana temperatura barwowa, zaokrąglona do najbliższych 100 K, lub zakres skorelowanych temperatur barwowych, zaokrąglony do najbliższych 100 K, jakie można ustawić | 3 000 |
| Moc w trybie włączenia (P_{on}), podana w W | 19,8 | Moc w trybie czuwania (P_{sb}), podana w W i zaokrąglona do drugiego miejsca po przecinku | 0,00 |
| Moc w trybie podłączenia do sieci (P_{net}), dla CLS podana w W i zaokrąglona do drugiego miejsca po przecinku | - | Wskaźnik oddawania barw, zaokrąglony do najbliższej liczby całkowitej, lub za- | 90 |


| | | | | |
|--|-----------|------|--|--------------------------------|
| | | | kres wartości CRI, jakie można ustawić | |
| Wymiary zewnętrzne bez oddzielnego osprzętu sterującego, elementów sterowania oświetleniem i elementów niebędących elementami oświetleniowymi, jeżeli występują (mm) | Wysokość | 2 | Rozkład widmowy mocy w zakresie 250–800 nm, przy pełnym obciążeniu | Zob. rys. na ostatniej stronie |
| | Szerokość | 18 | | |
| | Głębokość | 18 | | |
| Deklaracja równoważnej mocy ^{a)} | | - | W przypadku odpowiedzi twierdzącej, równoważna moc (W) | - |
| | | | Współrzędne chromatyczności (x i y) | 0,437 0,404 |
| Parametry źródeł światła LED i OLED: | | | | |
| Wartość wskaźnika oddawania barw R9 | | 60 | Współczynnik trwałości | 1,00 |
| Współczynnik zachowania strumienia świetlnego | | 1,00 | | |

a) „-” : nie dotyczy;

b) „-” : nie dotyczy;



Model wprowadzany do obrotu w Unii od 04/11/2014



Numer rejestracyjny EPREL: 996833

<https://eprel.ec.europa.eu/qr/996833>

Dostawca: Cree LED, Inc. (Upoważniony przedstawiciel)

Strona internetowa: cree-led.com

Dział obsługi klientów:

Nazwa: VP of Sale - EMEA

Strona internetowa: cree-led.com

E-mail: stephan.schneider@cree-led.com

Telefon: +49 160 3479506

Adres:

Anton Bruckner Strasse 7

85391 Allershausen

Germany