

# Fiche d'information sur le produit

RÈGLEMENT DÉLÉGUÉ (UE) 2019/2015 DE LA COMMISSION en ce qui concerne l'étiquetage énergétique des sources lumineuses

**Nom du fournisseur ou marque commerciale.** IP44.de

**Adresse du fournisseur:** Verwaltung, Mühlenstraße 20, 33378 Rheda-Wiedenbrück, DE

**Référence du modèle:** shot 15 W anthracite 2700K

## Type de source lumineuse:

Technologie d'éclairage utilisée:	LED	Non-dirigée ou dirigée:	DLS
Type de culot de la source lumineuse (ou d'autre interface électrique)	Non-replaceable luminescence light sources		
Secteur ou non secteur:	MLS	Source lumineuse connectée (SLC):	Non
Source lumineuse réglable en couleur:	Non	Enveloppe:	-
Source lumineuse à luminance élevée:	Non		
Protection anti-éblouissement:	Non	Utilisation avec un variateur:	Oui

## Paramètres du produit

Paramètre	Valeur	Paramètre	Valeur
-----------	--------	-----------	--------

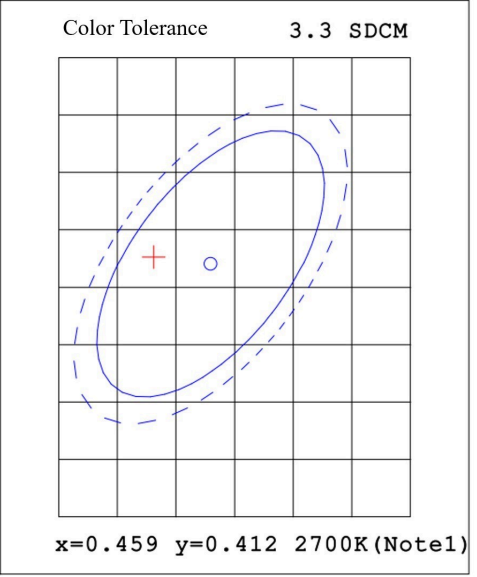
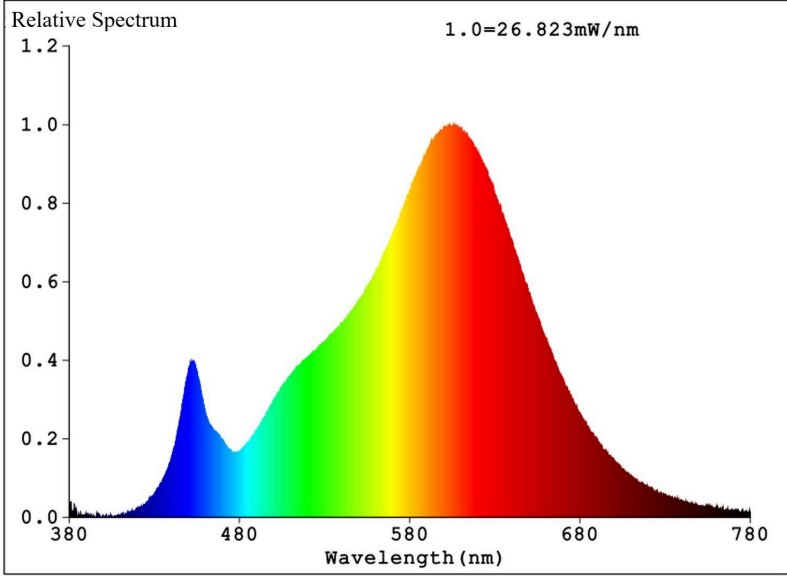
### Paramètres généraux du produit:

Consommation d'énergie en mode marche (kWh/1000 h), arrondie à l'entier supérieur le plus proche	16	Classe d'efficacité énergétique	G
Flux lumineux utile ( $\phi_{use}$ ), avec indication qu'il se réfère au flux dans une sphère (360°), dans un cône large (120°) ou dans un cône étroit (90°)	874 sur Cône étroit (90°)	Température de couleur proximale, arrondie à la centaine de K la plus proche, ou la plage de températures de couleur proximales qui peuvent être réglées	2 700
Puissance en mode «marche» ( $P_{on}$ ), exprimée en W	15,0	Puissance en mode veille ( $P_{sb}$ ), exprimée en W et arrondie à la deuxième décimale	0,30
Puissance en mode veille ( $P_{net}$ ), pour SLC, exprimée en W et arrondie à la deuxième décimale	-	Indice de rendu des couleurs, arrondi à l'entier le plus proche, ou la plage	80


			de valeurs d'IRC qui peuvent être réglées	
Dimensions extérieures en mm, sans appareillage de commande séparé, éléments de régulation de l'éclairage ni éléments sans fonction d'éclairage (le cas échéant)	Hauteur	113	Distribution de la puissance spectrale dans la plage de 250 nm à 800 nm, à pleine charge	Voir l'image de la page précédente
	Largeur	138		
	Profondeur	138		
Déclaration de puissance équivalente <sup>a)</sup>		-	Si oui, puissance équivalente (W)	-
			Coordonnées chromatiques (x et y)	0,459 0,412
<b>Paramètres pour les sources lumineuses dirigées:</b>				
Intensité lumineuse de crête (cd)	3 880		Angle de faisceau en degrés, ou la gamme d'angles de faisceau qui peuvent être réglés	24
<b>Paramètres pour les sources lumineuses LED et OLED:</b>				
R9 valeur de l'indice de rendu des couleurs	10		Facteur de survie	1,00
Facteur de conservation du flux lumineux	0,96			
<b>Paramètres pour les sources lumineuses secteur LED et OLED:</b>				
Facteur de déphasage (cos $\phi$ 1)	1,00		Constance des couleurs dans les ellipses de MacAdam	3
Déclaration qu'une source lumineuse LED remplace une source lumineuse fluorescente sans ballast intégré d'une puissance en watts particulière	- <sup>b)</sup>		Si oui, déclaration relative au remplacement (W)	-
Mesure du papillotement (Pst LM)	0,0		Mesure de l'effet stroboscopique (SVM)	0,0

a)<sup>1)</sup> : sans objet;

b)<sup>1)</sup> : sans objet;



Model placed on the Union market from 01/04/2021



**EPREL registration number:** 1335667

<https://eprel.ec.europa.eu/qr/1335667>

**Supplier:** IP44 Schmalhorst GmbH & Co. KG (Manufacturer)

**Website:** [www.IP44.de](http://www.IP44.de)

**Customer care service:**

**Name:** Verwaltung

**Website:** [www.IP44.de](http://www.IP44.de)

**Email:** [welcome@IP44.de](mailto:welcome@IP44.de)

**Phone:** +49 5242 57970

**Address:**

Mühlenstraße 20  
33378 Rheda-Wiedenbrück  
Allemagne