

# Scheda informativa del prodotto

REGOLAMENTO DELEGATO (UE) 2019/2015 DELLA COMMISSIONE per quanto riguarda l'etichettatura energetica delle sorgenti luminose

**Nome o marchio del fornitore:** SLV

**Indirizzo del fornitore:** EPREL-Contact, Daimlerstraße 21-23, 52531 Übach-Palenberg, DE

**Identificativo del modello:** LS\_2326

**Tipo di sorgente luminosa:**

Tecnologia d'illuminazione:	LED	Non direzionale o direzionale:	NDLS
Tipo di attacco della sorgente luminosa (o altra interfaccia elettrica)	Unspecified		
A tensione di rete o non a tensione di rete:	NMLS	Sorgente luminosa connessa (CLS):	No
Sorgente luminosa a colori variabili:	No	Involucro:	-
Sorgente luminosa ad alta luminosità:	No		
Schermo antiriflesso:	No	Regolabile:	No

## Parametri del prodotto

Parametro	Valore	Parametro	Valore
-----------	--------	-----------	--------

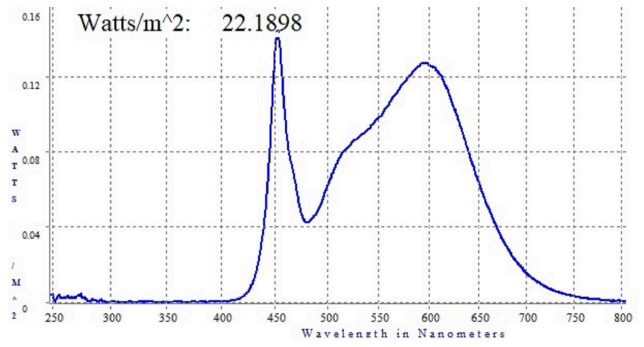
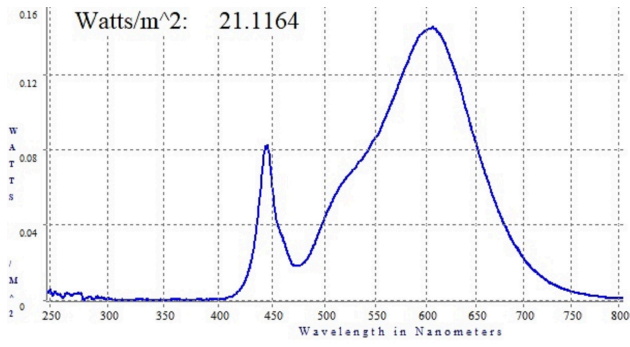
### Parametri generali del prodotto:

Consumo di energia in modo acceso (kWh/1000 h), arrotondato per eccesso all'intero più vicino	10	Classe di efficienza energetica	D
Flusso luminoso utile ( $\phi_{use}$ ), indicando se si riferisce al flusso in una sfera (360°), in un cono ampio (120°) o in un cono stretto (90°)	1 649 in Sfera (360°)	Temperatura di colore correlata, arrotondata ai 100 K più vicini, oppure intervallo di temperature di colore correlate che è possibile impostare, arrotondato ai 100 K più vicini	4 000
Potenza in modo acceso ( $P_{on}$ ), espressa in W	10,2	Potenza in modo stand-by ( $P_{sb}$ ), espressa in W e arrotondata al secondo decimale	0,00
Potenza in modo stand-by in rete ( $P_{net}$ ) per le sorgenti luminose connesse, espressa in W e arrotondata al secondo decimale	-	Indice di resa cromatica arrotondato all'intero più vicino, oppure intervallo di	85


			valori IRC che è possibile impostare	
Dimensioni esterne senza unità di alimentazione separata, parti per il controllo dell'illuminazione e parti senza funzioni di controllo dell'illuminazione, se presenti (mm)	Altezza	2	Distribuzione spettrale di potenza a pieno carico nell'intervallo da 250 nm a 800 nm	Vedi immagine nell'ultima pagina
	Larghezza	225		
	Profondità	225		
Dichiarazione di potenza equivalente <sup>(a)</sup>	-	-	Se sì, potenza equivalente (W)	-
			Coordinate cromatiche (x, y)	0,380 0,380
<b>Parametri per sorgenti luminose LED e OLED:</b>				
Valore dell'indice di resa cromatica R9	18		Fattore di sopravvivenza	1,00
Fattore di mantenimento del flusso luminoso	0,99			

(a) '-': non applicabile;

(b) '-': non applicabile;



Model placed on the Union market from 01/10/2018



**EPREL registration number:** 916318

<https://eprel.ec.europa.eu/qr/916318>

**Supplier:** SLV GmbH (Importer)

**Website:** [www.slv.com](http://www.slv.com)

**Customer care service:**

**Name:** EPREL-Contact

**Website:** [www.slv.com](http://www.slv.com)

**Email:** [eprel@slv.de](mailto:eprel@slv.de)

**Phone:** +49 (2451) 4833 154

**Address:**

Daimlerstraße 21-23  
52531 Übach-Palenberg  
Germania