

Scheda informativa del prodotto

REGOLAMENTO DELEGATO (UE) 2019/2015 DELLA COMMISSIONE per quanto riguarda l'etichettatura energetica delle sorgenti luminose

Nome o marchio del fornitore: SLV

Indirizzo del fornitore: EPREL-Contact, Daimlerstraße 21-23, 52531 Übach-Palenberg, DE

Identificativo del modello: LS_2328

Tipo di sorgente luminosa:

Tecnologia d'illuminazione:	LED	Non direzionale o direzionale:	NDLS
Tipo di attacco della sorgente luminosa (o altra interfaccia elettrica)	Unspecified		
A tensione di rete o non a tensione di rete:	NMLS	Sorgente luminosa connessa (CLS):	No
Sorgente luminosa a colori variabili:	No	Involucro:	-
Sorgente luminosa ad alta luminosità:	No		
Schermo antiriflesso:	No	Regolabile:	No

Parametri del prodotto

Parametro	Valore	Parametro	Valore
-----------	--------	-----------	--------

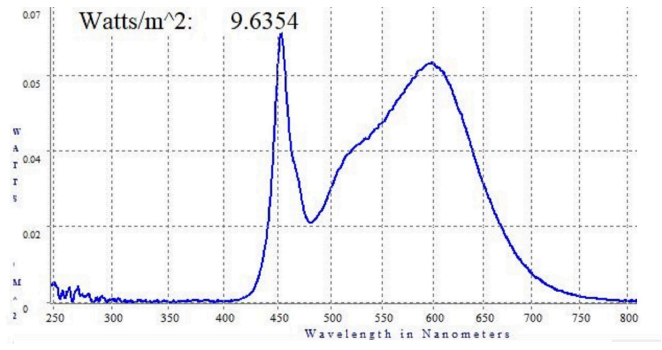
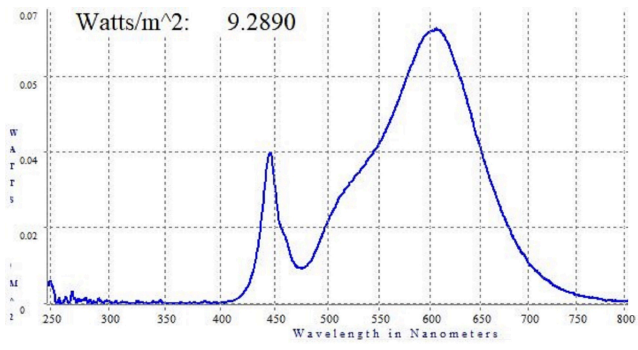
Parametri generali del prodotto:

Consumo di energia in modo acceso (kWh/1000 h), arrotondato per eccesso all'intero più vicino	12	Classe di efficienza energetica	D
Flusso luminoso utile (ϕ_{use}), indicando se si riferisce al flusso in una sfera (360°), in un cono ampio (120°) o in un cono stretto (90°)	2 002 in Sfera (360°)	Temperatura di colore correlata, arrotondata ai 100 K più vicini, oppure intervallo di temperature di colore correlate che è possibile impostare, arrotondato ai 100 K più vicini	4 000
Potenza in modo acceso (P_{on}), espressa in W	11,6	Potenza in modo stand-by (P_{sb}), espressa in W e arrotondata al secondo decimale	0,00
Potenza in modo stand-by in rete (P_{net}) per le sorgenti luminose connesse, espressa in W e arrotondata al secondo decimale	-	Indice di resa cromatica arrotondato all'intero più vicino, oppure intervallo di	85


			valori IRC che è possibile impostare	
Dimensioni esterne senza unità di alimentazione separata, parti per il controllo dell'illuminazione e parti senza funzioni di controllo dell'illuminazione, se presenti (mm)	Altezza	2	Distribuzione spettrale di potenza a pieno carico nell'intervallo da 250 nm a 800 nm	Vedi immagine nell'ultima pagina
	Larghezza	440		
	Profondità	220		
Dichiarazione di potenza equivalente ^(a)		-	Se sì, potenza equivalente (W)	-
			Coordinate cromatiche (x, y)	0,380 0,380
Parametri per sorgenti luminose LED e OLED:				
Valore dell'indice di resa cromatica R9		20	Fattore di sopravvivenza	1,00
Fattore di mantenimento del flusso luminoso		0,99		

(a) '-': non applicabile;

(b) '-': non applicabile;



Model placed on the Union market from 01/10/2018



EPREL registration number: 916635

<https://eprel.ec.europa.eu/qr/916635>

Supplier: SLV GmbH (Importer)

Website: www.slv.com

Customer care service:

Name: EPREL-Contact

Website: www.slv.com

Email: eprel@slv.de

Phone: +49 (2451) 4833 154

Address:

Daimlerstraße 21-23
52531 Übach-Palenberg
Germania